Bielefelder Nachtansichten im Krankenhausmuseum – *Entwicklung und Auswirkungen auf die Museumsarbeit*

– 9 Jahre Erfahrungen–

Inhalt

- *Vorstellung der Einrichtung/Motivation*
- *Wechsel der Ausstellungsthemen*
- *Museumspädagogik - Beispiele*
- *Nachtansichten Aktionen*
- *Organisation und Projektplanung*
- *Auswertungsformen*
- *Auswirkungen auf die Museumsarbeit*

Vorstellung und Motivation

Steckbrief des Krankenhausmuseums Bielefeld:

- Ein naturwissenschaftlich-technisches Museum, Schwerpunkt Humanmedizin incl. Pflege.
- Einweihung 2010, Ausstellungsfläche 146 m^2
- Objekte zur Geschichte der Krankenhauswesens, insbesondere des städt. Krankenhauses
- Träger: 2004 gegründeter gemeinnütziger Verein/dreiköpfiger Vorstand
- 2.138 Besuche pro Jahr (Durchschnitt seit 2011)

Motive zur Teilnahme an der Bielefelder Nacht der Museen, Kirchen, Galerien:

- ***Attraktivitätssteigerung/Besucherorientierung***
- ***Besucherinteresse als Ausgangspunkt***
- ***Niedrigschwelliges, museumspädagogisches Angebot***

Eröffnung/Einweihung 2010

KrankenhausMuseum Bielefeld e.V.

Eröffnung/Einweihung

Tascheninhaliergerät



Wechsel der Ausstellungsthemen

2010	Einweihung
2010-2016	*Atmen*
	(2014/15: Gebäudesanierung/Staub)
2016-2017	*Körperkultur (OWL-Museumsinitiative) im Krankenhaus - „Darüber spricht man nicht“ Ausscheidungen und Körperpflege*
2017-2018	*Kinder im Krankenhaus – vom Beginn des Lebens bis zu Krankheiten im Kindesalter*
2018-2020	*Hallo mein Herz: von Heilkräutern und Stethoskop zu Herzkatheter und Schrittmachern*

Museumspädagogik - Formen

- Lange Nacht der Museen (seit Eröffnung regelmäßige Teilnahme an den Bielefelder Nachtansichten)
- „Geniale“ (einmalig 2011)
- Internationaler Museumstag (Teilnahme seit 2015)
- Tagung (GAHN 2018)
- Vorträge (ca. 4/Jahr)
- Tag der Offenen Tür zu besonderen Gelegenheiten (z.B. Krebslauf 16.06.19)

Nachtansichten 2012

1953-1964 im OP

Heberprinzip



Geniale 2011

„Laufen für das Leben“

KrankenhausMuseum Bielefeld e.V.

Nachtansichten – Aktionen

2011: Autorenlesung Margot Plöhn: „Das 24-Stunden-Protokoll“

2012: Lesung mit Ausschank: Eierlikör in der Krankenanstalt? (nach A. Weiß-Rüthel), Schlüssellochchirurgie zum Ausprobieren, Vorführung Lungen-OP

2013: Gallen-OP, Nähen einer Operationswunde; Live-Musik (Gruppe 2nd Service)

2014 (Baustellenprogramm): Begehbarer Riesenpatient, OP-Trainer für mikrochirurgische Operationen, Bericht ehemaliger OP-Schwestern des Diakonievereins Zehlendorf

2015: HNO-Demonstration, Medienpräsentation mit Ausstellung aus dem ehem. Krankenhaus-Hochbunker/Installation Feldlazarett, Gerd Weyhing mit elektronischer Live-Musik (Ambient Progressive Soundscapes), Nahttechnik-Übungen am Original-Organ

2016: Lebensechte HNO-Demonstration, Live-Operation an inneren Organen und endoskopische Nahttechnik, Nahttechnik-Übungen am Original-Organ

2017: Mikrochirurgische Lungen-Operation am Original-Organ, lebensechte HNO-Demonstration, Übung chirurgischer Nahttechnik am Original-Organ

2018: „Die Geburt in der Klinik“ mit Simulation des Geburtsvorganges, lebensechte Blinddarm-OPs, Nähen einer Operationswunde; Live-Musik am Harmonium

2019: Darm- und Galle-Operationen in mikrochirurgischer Technik, Anatomie- am Modell/am Präparat, OP-Übungen am Pelvi-Trainer, Legen eines Herzkatheters an einer Puppe, hygienische Händedesinfektion – sichtbar, chirurgischer Wundverschluss - Übungen am Original-Organ

Nachtansichten 2013

KrankenhausMuseum Bielefeld e.V.

Baustelle 2014/15

KrankenhausMuseum Bielefeld e.V.

Nachtansichten 2014 - Baustelle

Nachtansichten 2014 - Baustelle

Nachtansichten: Ablauf der Vorbereitung – Planung

Nov.	• Ideensammlung Mitglieder/Ehrenamtliche
Dez.	• Anmeldung mit Programmpunkten Bielefeld Marketing
Jan.	• Vertragsabschluss Bi.Marketing
Feb.	• Programmplanung/Prospektgestaltung und Einsendung incl. Bildrechte → Bi.Marketing
Mrz.	• Detailplanung Projekt, Einsatz und Besetzung
Apr.	• Direkte Vorbereitungen und Durchführung
Mai	• Auswertung

Programmheft 2019 (Auszug)

Krankenhausmuseum Bielefeld

Teutoburger Str. 50 | 33604 Bielefeld
Eingang: Eckard-Windthorst-Str. 23
Ausgang: Dr. Mildred Scheel-Park/Klinikum Bielefeld-Mitte
Tel. 0521 5812267
info@krankenhausmuseum-bielefeld.de
www.krankenhausmuseum-bielefeld.de

Eingang + WC

Nachtansichten-Shuttle-Bus 1

Das Krankenhausmuseum zeigt neben der Wechselausstellung „Hallo mein Herz – von Heilkräutern und Stethoskop zu Herzkatheter und Schrittmachern" ein Krankenzimmer aus den 1960ern und viele Pflege- und Labor-Utensilien.

Die Besucher nehmen teil an Darm- und Gallen-Operationen, die in mikrochirurgischer Technik demonstriert werden. Weiterer Schwerpunkt ist das Legen eines Herzkatheters, das am Modell erfahrbar gemacht wird. Wie ein chirurgischer Wundverschluss ausgeführt wird, kann am Original-Organ geübt werden. Ermöglicht wird dies von vielen Ehrenamtlichen, dem Klinikum Bielefeld sowie den Firmen Karl Storz (Tuttlingen) und Medtronic in Deutschland.

Mitwirkende:
- Oberarzt Ulrich K. Fetzner und Team, Klinik für Allgemein- und Viszeralchirurgie
- Ulla Große Wächter Ruhrmann und Klaus Ruhrmann, St. Elisabeth Hospital GT
- Uwe Krüger, Hamburg
- Aktive des Krankenhausmuseums Bielefeld e. V.

NACHTANSICHTEN-PROGRAMM

18.00 – 22.00 Lebensechte Darm- und Gallen-OPs in minimalinvasiver Technik

18.00 – 22.00 Chirurgischer Wundverschluss – Training

18.00 – 22.00 Herzkatheter-Übungen am Modell

18.00 – 22.00 Anatomie am Modell

18.00 – 0.00 Schlüssellochchirurgie am Simulator

Wein, Prosecco, Alkoholfreies & Laugengebäck vom Schoko-Lädchen Dirk Siebrasse (Rheda-Wiedenbrück)

KrankenhausMuseum Bielefeld e.V.

Nachtansichten Projektplanung

- Meilensteine: Allg. Vorbereitung, Vorbereitung Aktionen, Catering und Schlangenversorgung, Durchführung, Nachbereitung und Auswertung
- Detaillierte Arbeitspakete mit den Kriterien Kümmerer/Akteure, Terminvereinbarung, Beginn der Maßnahme, Fertig und Status
- Bewältigung von Herausforderungen (z.B. Sponsoren, Besucherzahl/Brandschutz)
- Einsatzplanung und Besetzungslisten
- Mitgliederversammlungen: Transparenz/ Mitwirkung/Abstimmung

Brandschutz: Fluchtweg neu

Selbstorganisation Nahtübungen

Statistik der Museumsbesuche

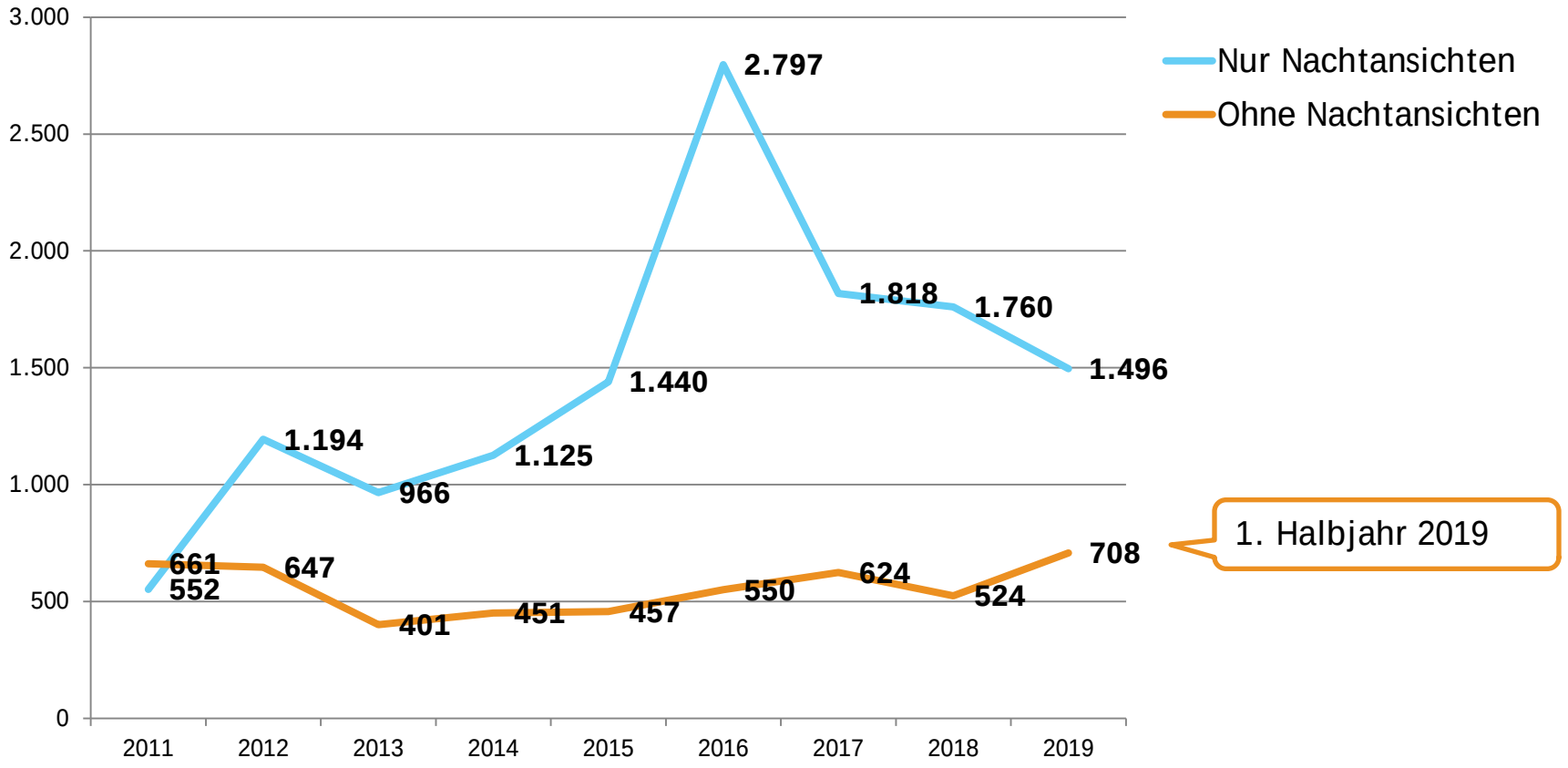

KrankenhausMuseum Bielefeld e.V.

Ehrenamtlich Mitwirkende

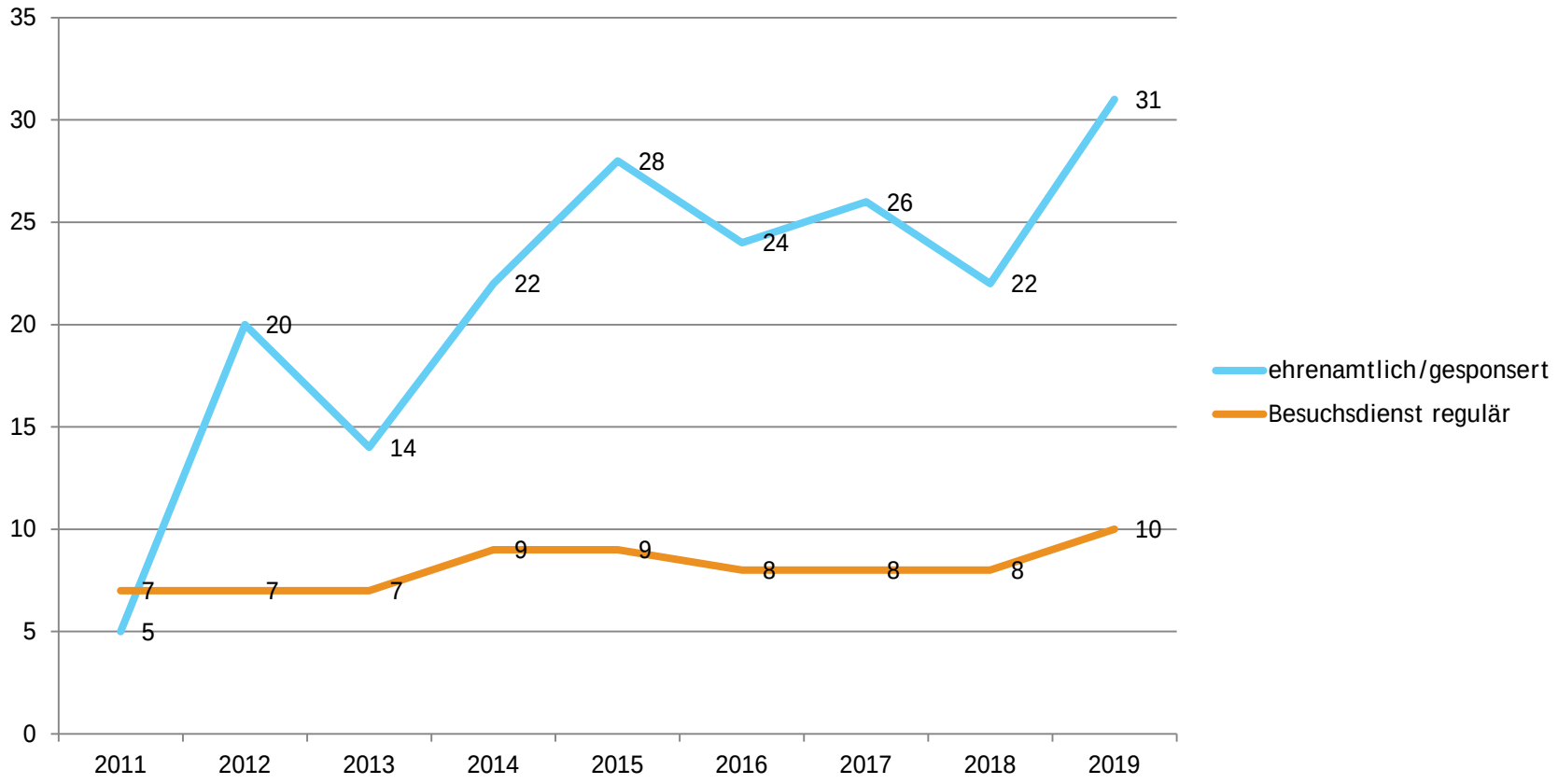

KrankenhausMuseum Bielefeld e.V.

Nachtansichten 2016

Bildergalerien

- 2020
- 2019
- 2018
- 2017
- 2016
- 2015
- 2014
- 2013
- 2012
- 2011

KrankenhausMuseum Bielefeld e.V.

Besuchszahlen - Bewertung

- Von der Explosion der Besuchszahlen bei den Nachtansichten 2016 wurde das Krankenhausmuseum „überrollt“. Dies geschah vor dem Hintergrund einer geringeren Zahl von Ehrenamtlichen!
- Konsequenz war die Erweiterung des Raumangebotes und die Entwicklung und Umsetzung eines Sicherheitskonzeptes ab 2017.
- Die Besuchszahl der Nachtansichten pendelte sich in den Folgejahren so ein, dass es für alle Beteiligten gute Bedingungen bietet.
- Die Besuchszahlen *außerhalb* der Nachtansichten weisen über die Jahre 2011-2018 Schwankungen um teilweise mehr als 50% auf, zurückzuführen auf die Gebäude-Sanierungsarbeiten. Der Rückgang von 2017-2018 lag über demTrend der naturwissenschaftlich-technischen Museen.
- Sollte sich der starke Trend des ersten Halbjahres 2019, bezogen auf die Besuchszahlen außerhalb der Nachtansichten, fortsetzen, wäre diese eine Steigerung um mehr als das Doppelte der bisher höchsten Besuchszahlen.

Auswertungen 2018 und 2019

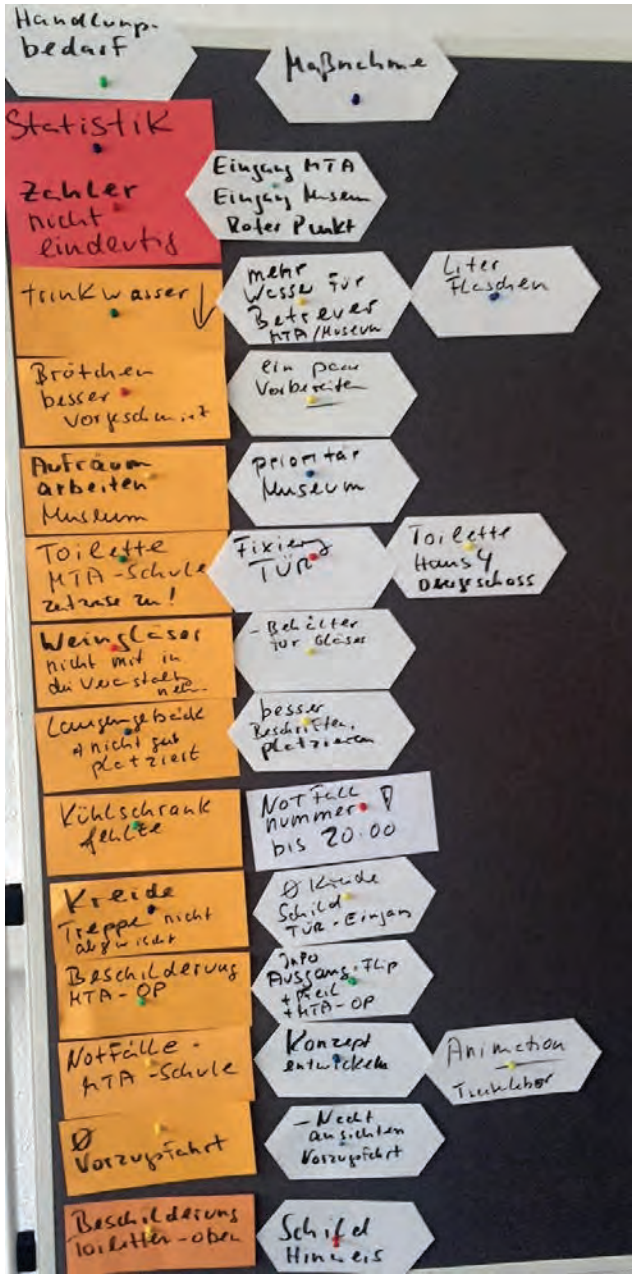



KrankenhausMuseum Bielefeld e.V.

Klinik-Magazin

30.04.2016 BIELEFELDER NACHTANSICHTEN

Das Programm im Krankenhausmuseum

von Claus-Henning Ammann

Seit 2010 besteht das Krankenhausmuseum auf dem Gelände des Klinikums Mitte, Haus 4. Zu sehen sind ein Krankenzimmer aus den 1950ern, Utensilien aus Pflege/Labor sowie Bilder und Dokumente zur Geschichte des Klinikums Mitte. In der Wechselausstellung Atmung steht die „Eiserne Lunge" im Mittelpunkt. Es gibt Geräte zur Sauerstoff-Zufuhr und zur Inhalation; seit 2015 befindet sich ein Beatmungsgerät im Einsatz. Ein fußbetriebenes Absaug-System wirft ein Schlaglicht auf früheres Hygiene-Verständnis. Das Museum ist auch für Kinder interessant!

Am 30.04.16 bekommt man als Besucher einen Einblick in die heutige Mikro-Chirurgie: In musealer Umgebung werden OPs im HNO-Bereich lebensnah dargestellt. Fachleute zeigen Operationen an inneren Organen mit endoskopischer Naht-Technik. Zum Selbst-Ausprobieren steht ein OP-Trainer zur Verfügung. An Präparaten kann man das Nähen einer Operationswunde üben. Eine Bilderschau zeigt wundersame und alte Objekte aus der Sammlung von Heinrich Peyers.

Ermöglicht werden die Angebote von vielen Ehrenamtlichen, aus dem Klinikum, der ZAB GmbH sowie den Firmen Covidien Deutschland/Medtronic, Karl Storz (Tuttlingen) und Spiggle&Theis (Overath).

Akteure:

- Aktive des Krankenhausmuseums Bielefeld e. V.
- Dr. Dirk Korbmacher & Team (Klinik für Hals-Nasen-Ohrenheilkunde BI-Mitte)
- OP-Teams der Frauenklinik Bielefeld-Mitte
- Roman Eichwald & Jürgen Blechinger (Covidien Deutschland)
- Christina Garnatz (Zentral OP, Gilead 1, EvKB) & Bettina Kolbe Schulz (Thoraxchirurgie EvKB)

Programmübersicht:

18.00, 19.00, 20.00 und 21.00 Uhr	Lebensechte HNO-Demonstration
19.00, 20.00 und 21.00 Uhr	Live-Operation an inneren Organen und endoskopische Nahttechnik – im Wechsel mit dem OP-Trainer
18.30 - 22.30 Uhr	OP-Wunden nähen

Auswirkungen

- Bezug Nachtansichten zur jeweiligen Ausstellungsthematik

  Immer parallel: Führungen im KH-Museum

  - 2011 Geschichte der Pflege → Autorenlesung
  - 2012 Atmen → minimalinvasive Lungen-OP
  - 2013 Atmen → Sängerin
  - 2014 Geschichte der Pflege Klinikum Bielefeld → Zeitzeugen Diakonieverein Zehlendorf
  - 2014-2019 Temporäre Ausstellungobjekte → Anatomie-Erklärungen, Übungen Nahttechnik
  - 2015/16 Atmen→ HNO-Demonstrationen
  - 2017 „Anrüchig“ → minimalinvasive Darm-OP
  - 2018 Kinder im Krankenhaus → Simulation Geburtsvorgang,
    Geschichte der Pflege → Live-Musik am Harmonium
  - 2019 Hallo mein Herz → Legen eines Herzkatheters am Modell
- Steigerung des Bekanntheitsgrades (z.B. Programmbroschüre, „Klima“)
- Gewinnung Ehrenamtlicher aus dem Umfeld des Vereins und des Klinikums (z.B. E-Mail-Aufruf)
- Neue Exponate – spontane Aktionen – Selbstvertrauen
- Anerkennung im Umfeld (z.B. gute Zeit-/Einsatzplanung, Mund-zu-Mund-Propaganda, 4,6 ★★★★★ 21 Google-Rezensionen)

Quellen

- Ammann, C.-H. (Hg.: Covidien Deutschland GmbH): ‚Operation' im Krankenhausmuseum. In: CADUCEUS news Ausgabe 2013, S. 52-55
- Plöhn, M.: (2010): Das 24-Stunden-Protokoll. Frankfurter Literaturverlag, ISBN 9783837208191
- Scierski, A. (Hg.: Covidien Deutschland GmbH): Übungen am OP – Universaltrainer nach Peyers unter Anwendung von konservierten tierischen Organen. In: CADUCEUS news Ausgabe 2010, S. 71-76
- Weiß-Rüthel, A.: Musketier Reue. In: 24 neue deutsche Erzähler, Hg. Hermann Kesten (1929), Verlag Kurt Desch, ISBN 3-420-04685-5, S. 223-260
- wikipedia.org/wiki/Krankenhausmuseum_(Bielefeld)
- Materialien aus dem Institut für Museumsforschung, Heft 72|Statistische Gesamterhebung an den Museen der BRD für das Jahr 2017, Berlin 2018

Vielen Dank für Ihre Aufmerksamkeit!

Krankenhausmuseum Bielefeld e.V.
Teutoburger Str. 50, 33604 Bielefeld

www.krankenhausmuseum-bielefeld.de
facebook.com/krankenhausmuseum.bielefeld
twitter.com/krankenh_museum

Vorstand:
Claus-Henning Ammann (1. Vorsitzender),
Christa Zimmermann und Angelika Ammann (stellv. Vorsitzende)

KrankenhausMuseum Bielefeld e.V.